

Safety



1. Kacamata Pelindung




2. Rambu Kerja



3. Masker Anti Debu

Tools



1. Kain dan Alat Sapu.



2. Sikat Lantai



3. Serok



4. Alat Pencungki (scraper)



5. Cairan Pembersih Debu

Memeriksa : Bersihkan dan periksa alat sapu yang akan dipakai.

Menyiapkan : Pasang kain sapu ke alat sapu yang akan digunakan.

Membersihkan : - Bersihkan kain sapu diatas tong sampah.
- Cuci kain sapu yang sudah kotor seperlunya.
- Gantilah kain pel yang telah kotor dengan yang baru atau bersih, kain pel perlu diperiksa juga sebelum membersihkan.

Execution



1. Letakkan rambu kerja di tempat yang terlihat.



2. Buanglah sampah dari lantai.



3. Pindahkan alas kaki atau keset.



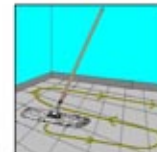
4. Gunakan alat pencungkil untuk mengangkat sampah yang menempel di lantai.



5. Sapu debu keluar ruangan.



6. Lakukan penyapuan searah dengan tembok.



7. Lakukan dengan pola huruf "S".



8. Dapat juga dengan pola zig zag.



9. Gunakan sikat dan serok untuk membersihkan debu.



10. Vacuum dan ganti keset dengan yang bersih.

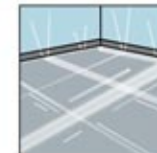
Product

No Need Cleaning Product

Satisfaction



1. Tidak ada debu dan kotoran tertinggal.



2. Daerah pojok dan pinggiran lantai bersih.



3. Bersihkan dan simpan peralatan.