

Safety



1. Kacamata Pelindung



2. Sarung Tangan



3. Sepatu Kerja



3. Rambu Kerja

Tools




1. Upright Vacuum Cleaner



2. Rotary Floor Machine dengan Pad



3. Bonet pad pembersih karpet



4. Botol semprot



5. Pembersih karpet

Memeriksa : - Periksa kabel dan steker untuk keamanan.
- Cek Floor Machine dan Vacuum Cleaner bekerja dengan baik.

Menyiapkan : Mulailah dengan pad pembersih dan peralatan yang bersih.

Membersihkan : - Bersihkan keset dan jemur hingga kering.
- Cuci alat penyemprot.

Execution



1. Letakkan rambu kerja di tempat yang terlihat.



2. Pindahkan perabotan dari area yang akan dibersihkan, bila mungkin.



3. Ambil sampah dengan tangan bila terlalu besar untuk di vacuum.



4. Bersihkan dengan vacuum.



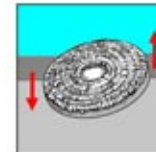
5. Campur pembersih karpet kedalam penyemprot.



6. Semprotkan pembersih karpet ukuran 10x10 kaki di area karpet.



7. Bersihkan karpet dengan gerakan zig-zag memutar.



8. Balikkan pad bila kotor. Cuci atau ganti bila sudah sangat kotor.



9. Vacuum karpet bila sudah kering. Pindahkan perabotan.

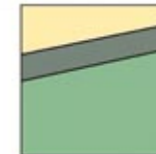
Product



CARPET CARE

Larutan netral untuk mencuci karpet dan bahan pelarut kotoran lainnya. Untuk keterangan lebih lanjut lihat brosur.

Satisfaction



1. Karpet kering dan tidak terdapat bintik noda ataupun kotoran.



2. Tidak ada sisa larutan pada tembok ataupun pinggiran lantai.