

Safety



1. Kacamata Pelindung



2. Sarung Tangan



3. Sepatu Kerja



3. Rambu Kerja


Tools



1. Upright Vacuum Cleaner



2. Mesin Carpet Shampoo



3. Pump up Sprayer



4. Shampoo Pembersih Karpet



5. Carpet Shampoo Pads

Memeriksa : - Cek Vacuum dan Carpet Care Machine bekerja normal.
- Periksa untuk kabel dan steker untuk keamanan.

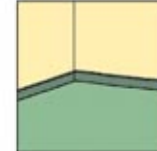
Menyiapkan : Isi peralatan shampo dengan bahan pembersih kimia yang tepat dan dicampur dengan air.

Membersihkan : Setelah dipakai bersihkan semua peralatan.

Execution



1. Letakkan rambu kerja di tempat yang terlihat.



2. Pindahkan perabotan dari area yang akan di bersihkan, bila mungkin.



3. Ambil sampah yang tertinggal di lantai.



4. Ukur dan isi peralatan dengan shampo konsentrasi.



5. Semprot ulang area yang sering dilalui.



6. Tekan pegangan dan dorong alat melintasi karpet. Ulangi sekali lagi.



7. Vacuum karpet 2 kali.

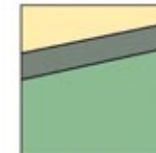
Product



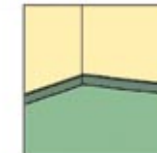
CARPET CARE

Larutan netral untuk mencuci karpet dan bahan pelarut kotoran lainnya. Untuk keterangan lebih lanjut lihat brosur.

Satisfaction



1. Karpet bersih dan kering.



2. Tidak ada busa pada lantai atau perabotan.